

V2A

PR Banking Indicators Portal



V2A y la creación del Portal

¿Quiénes somos?

V2A es una firma de **consultoría de gestión estratégica de negocios**. Contamos con una práctica especializada en la industria de servicios financieros. Tenemos más de una década de experiencia ayudando a clientes a definir y lograr sus objetivos para diferentes sectores dentro y fuera de Puerto Rico.



Los antecedentes del Portal: Informes de la Industria Bancaria

Desde 2009 y de manera ininterrumpida, V2A prepara informes sobre la industria bancaria de Puerto Rico. Los **informes trimestrales** son una herramienta que pretende profundizar en el entendimiento de la industria y ayudar a sus ejecutivos en sus tomas de decisiones. En la actualidad, cuenta con **28 ediciones** desde su creación. Además del mercado local, V2A ha elaborado informes bancarios para el sur de la **Florida** y la **República Dominicana**.



El lanzamiento del Portal de Indicadores Bancarios de Puerto Rico

El portal responde a la necesidad de poner en manos del público **la más extensa y abarcadora base de datos** del sector bancario minorista de Puerto Rico. V2A demuestra así su compromiso con el aumento de la **transparencia** en uno de los sectores más importantes para el **desarrollo económico** de Puerto Rico.



El Portal, su audiencia y su valor

¿En qué consiste el Portal de Indicadores Bancarios de Puerto Rico?

Consiste en una serie de **paneles de control** interactivos que proveen una **representación gráfica** de los **indicadores claves financieros y de desempeño** de la industria bancaria de Puerto Rico.



¿A quién va dirigida la información publicada en el Portal?

- Ejecutivos bancarios
- Analistas de la industria
- Departamentos de investigación económica y financiera
- Prensa general y medios especializados
- **Agencias gubernamentales y gobiernos municipales**
- Académicos y estudiantes universitarios
- Cualquier individuo o corporación interesado en la tendencias de la industria bancaria de Puerto Rico















¿Por qué usarlo? ¿En qué añade valor?

El portal permite **un rápido y profundo análisis** de los más importantes indicadores de la industria bancaria minorista de Puerto Rico. Además, amplía las capacidades **de inteligencia de negocios** de sus potenciales usuarios.



Principales ventajas del Portal

1. Permite mayor **profundidad** y altos niveles de **granularidad** de los indicadores. 
2. Aumenta la **interactividad** entre el usuario y la información disponible. 
3. Detecta **patrones de tendencia** entre variables a partir de las **visualizaciones**. 
4. Posibilita la **inmediatez y predictibilidad** de acceso a la información. 
5. Dispone de distintos formatos de **portabilidad de los datos**.  
6. Facilita **compartir** los análisis a través de las **redes sociales**.   
7. Presenta **infinitas combinaciones** de los indicadores analizados. 
8. Disminuye los costos de búsqueda de la **información disponible las 24 horas** del día y totalmente **libre de costo**.  

Principales indicadores del Portal

Indicadores

Principales variables y ratios

¿Por qué son importantes?

RENTABILIDAD

- “Pre-Tax ROE”
- “Pre-Tax ROA”
- “Interest Income / Assets”

- Las variables miden los **beneficios** de la industria bancaria y su relación con su nivel de patrimonio y activos.

PRODUCTIVIDAD

- “Efficiency ratio”
- “Personnel Costs”
- “Income / Branches”

- En esta categoría, se analiza la relación entre **costos e ingresos** del sector bancario, que a su vez, determina sus niveles de **eficiencia**

ADECUACIÓN DE CAPITAL

- “Tier 1 Leverage Ratio”
- “Tier 2 Risk-based Capital”
- “Total Risk Weighted Assets”

- En este apartado, se muestran los niveles de **solidez** del sector bancario a través de la medición de sus **niveles de capitalización**.

CALIDAD DE LOS ACTIVOS

- “Charge-off (Loss) Ratio”
- “Loan Loss Reserves”
- “Noncurrent loans and Leases”

- Esta sección examina la **calidad** de los activos de la industria bancaria. Entre las variables analizadas, destacan los préstamos en **pérdidas**, préstamos **morosos** y niveles de **reservas**.

LIQUIDEZ

- “Brokered Deposits”
- “Deposits”

- Este indicador mide el origen y la estabilidad de las **fuentes de financiamiento** de la industria bancaria.

Dimensiones de análisis del Portal

El Portal tiene **dos (2) principales enfoques**:

1. “Banks Comparison”: **gráfica de barras** comparando entre los bancos seleccionados para un trimestre del año escogido
2. “Time Series”: **gráfica de líneas** comparando los bancos a través del tiempo hasta la última fecha seleccionada




Cada panel de control presenta **tres (3) maneras diferentes de visualizar** las variables analizadas:

1. “Year-to-date (YTD)”: variables anualizadas de los trimestres acumulados del **año calendario** escogido
2. “Quarter”: variables anualizadas del **trimestre** escogido
3. “Rolling Average, 4 Quarters”: variables anualizadas del **promedio de los últimos cuatro (4) trimestres**



Cubre los **cinco (5) bancos minoristas** de Puerto Rico





V2A

PR Banking
Indicators Portal